

LAMPADA SEGNAPASSO A LED RGB WI-FI DA INCASSO • LA 104 RG

WI-FI RGB LED STEPLIGHT LAMP RECESSED INSTALLATION

tecno
switch
keep control

CONFORME ALLE NORME

STANDARDS COMPLIANCE

EN 60598-2-2



Lampada a led RGB ad alta luminosità con funzionamento luce notturna e segna passo azionabile tramite interruttore esterno

La lampada funziona esclusivamente con l'APP "PICASSO"

Basso consumo energetico

Ridotta emissione di calore

Per eventuali esigenze, può essere sostituita con la lampada di emergenza led

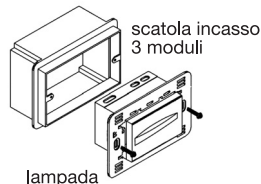
High brightness nocturnal light lamp and indicator light by an external switch

The lamp works only with APP "PICASSO"

Low energetic consumption

Reduced heat emission

It is possible to replace it with the emergency led lamp




LAMPADA SEGNAPASSO LED RGB, WI-FI DA INCASSO CON PLACCA • LA 204 RG

WI-FI RGB LED STEPLIGHT LAMP RECESSED INSTALLATION WITH PLATE

CONFORME ALLE NORME

STANDARDS COMPLIANCE

EN 60598-2-2



Lampada a led RGB ad alta luminosità con funzionamento luce notturna e segna passo azionabile tramite interruttore esterno

La lampada funziona esclusivamente con l'APP "PICASSO"

Basso consumo energetico

Ridotta emissione di calore

Per eventuali esigenze, può essere sostituita con la lampada di emergenza led

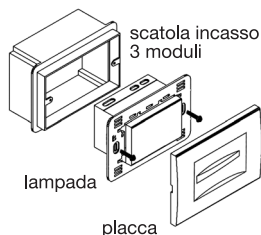
High brightness nocturnal light lamp and indicator light by an external switch

The lamp works only with APP "PICASSO"

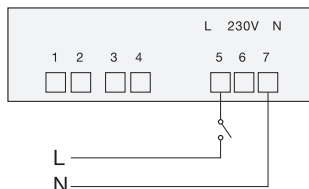
Low energetic consumption

Reduced heat emission

It is possible to replace it with the emergency led lamp



CODICE	FREQUENZA	TENSIONE PRIMARIA	NUMERO LED	POTENZA	PESO
CODE	FREQUENCY	PRIMARY VOLTAGE	LED NUMBER	POWER	WEIGHT
LA 104 RG	50-60	220/240	4	1,2	200
LA 204 RG	50-60	220/240	4	1,2	200



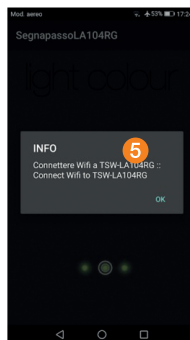
FUNZIONI E GESTIONE APP “PICASSO” PER LA 104 RG e LA 204 RG

APP “PICASSO” FUNCTIONS

Per il corretto funzionamento dell'APP, collegare lo smartphone alla rete WI-FI della lampada
For the APP correct operation, connect smartphone to the lamp WI-FI network

SSID: **LA104R_XXXXXX**

PASSWORD: **tecno**switch****



1. Tocca per collegarti alla lampada
2. Tocca per selezionare il colore desiderato
3. Scorri per aumentare o diminuire l'intensità luminosa
4. Tocca per salvare il colore selezionato
5. Messaggio di assenza di collegamento alla lampada. Premere “OK”.

1. Touch and connect to the lamp
2. Touch and select the color
3. Slide to increase or decrease the lamp brightness
4. Touch to save the selected color
5. No network connection between lamp and smartphone message.

