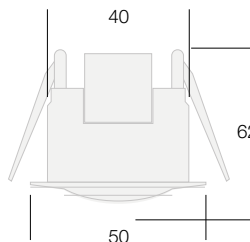


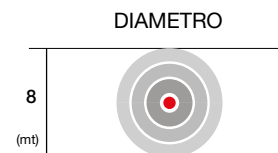
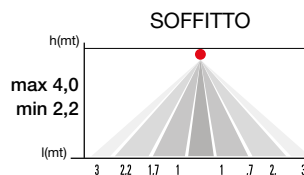
Sensore di movimento a infrarossi ad incasso

Recessed infrared motion sensor



50 - 230 Vac
 Carico: Incandescenza 800 W
 Distanza di rilevamento max 8 mt
 Tempo d'intervento 10 sec - 15 min
 Regolazione lux 3 - 2000 lux
 Altezza fissaggio 2,2 a 4 m
 IP20

50 - 230 Vac
 Rated load: Incandescent lamp 800 W
 Detection distance from 2 to max 12 m (24° C)
 Time-delay 10 sec ± 3 sec - 15 min ± 2 min
 Ambient light lux 5 - 2000 lux
 Installing height 1,8 to 2,5 m
 IP20



L'infrarosso viene attivato da luci, sorgenti di calore, movimenti di oggetti, animali di grandi dimensioni e pertanto consigliabile seguire le istruzioni seguenti: Non orientare il sensore verso sorgenti di luce o calore come aria condizionata. Evitare di orientare il sensore verso oggetti che tendono a muoversi.

Infrared is activated by light, heat sources, movements of objects, large animals, and therefore should follow the instructions below: Do not point the sensor to light or heat sources such as air conditioning. Avoid pointing the sensor towards objects that tend to move.

CODICE	COLORE	POTENZA MAX INCANDESCENZA	POTENZA MAX FLUORESCENZA	ANGOLO DI RILEVAZIONE	POTENZA MAX LED 230V	PESO
CODE	COLOUR	MAX INCANDESCENT POWER	POWER MAX FLUORESCENT LOAD	DETECTION ANGLE	MAX POWER LED 230V	WEIGHT
		W	W	GRADI°	W	GR
SE004BI	Bianco/White	800	300	360	300	110