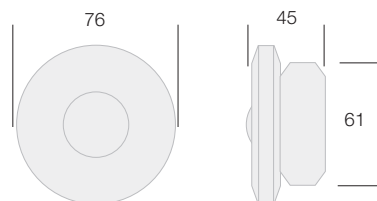


Sensore di movimento a infrarossi da incasso

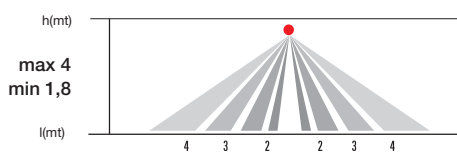
Recessed mount infrared motion sensor



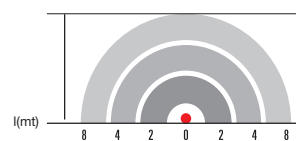
230 Vac - 50-60 Hz
 Carico max incandescenza 1200 W
 Carico max LED 230/fluorescenza 400W
 Distanza di rilevamento (diametro) 8m max (<24°C)
 Angolo di rilevamento 360°
 Regolazione tempo d'intervento 10 sec ± 3 sec - 15 min ± 2 min
 Regolazione lux 3 - 2000 lux
 Altezza installazione 1,8 a 4 m
 Grado di protezione IP20

230 Vac - 50-60 Hz
 Max load incandescent 1200
 Max load LED 230/fluorescent 400
 Detection distance (diameter) 8m max (<24° C)
 Detection angle 360°
 Time-delay adjusting 10 sec ± 3 sec - 15 min ± 2 min
 Lux adjusting: 3 - 2000 lux
 Installing height 1,8 to 4 m
 IP rating IP20

ALTEZZA INSTALLAZIONE



DISTANZA DI RILEVAMENTO



CODICE	COLORE	POTENZA MAX INCANDESCENZA	POTENZA MAX FLUORESCENZA	POTENZA MAX LED 230V	ANGOLO DI RILEVAZIONE	PESO
CODE	COLOUR	MAX INCANDESCENT POWER	MAX FLUORESCENT POWER	MAX POWER LED 230V	DETECTION ANGLE	WEIGHT
		W	W	W	gradi (°)	gr
SE003BI	Bianco / White	1200	400	400	360°	110