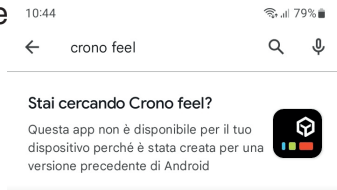


# INSTALLAZIONE MANUALE APP CRONO FEEL

A partire dalla versione Android 12, potrebbe non essere possibile scaricare dal play store l'app Crono feel.

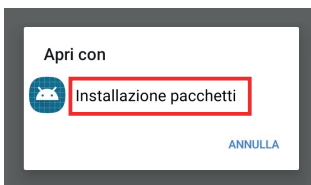
In attesa che un nuovo aggiornamento risolutivo venga rilasciato, è possibile installare l'app manualmente seguendo i passaggi descritti in basso:



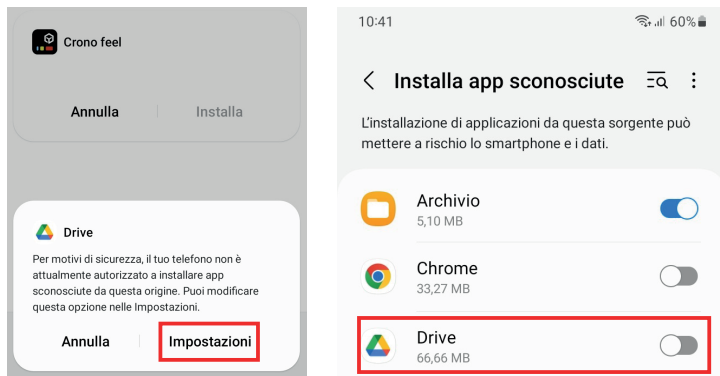
1) Scaricare il file di installazione premendo il tasto in basso

**Scarica app Crono feel**

2) Premere **Installazione pacchetti**



3) Se richiesto, premere **Impostazioni** e attivare la spunta all'app **Drive** per autorizzare l'installazione da sorgenti esterne.



4) Premere **Installa** e aprire l'app premendo **Apri**

